

Министерство образования и науки Кыргызской Республики

«Утверждено»

Директор СОШ №21 им. Ы. Акылбекова:

 Жанчаров А. Ы.

«29» 01 . 2023 год



ПАСПОРТ

**АНТИТЕРРОРИСТИЧЕСКОЙ
ЗАЩИЩЕННОСТИ**

Средняя общеобразовательная школа №21 имени Ымана Акылбекова

“Согласовано”

Начальник Аксайского РО

ГУ ГКИБКР:

Ныязматов ЗС

.. “ ” . 2023 год

“Согласовано”

Начальник Аксайского РОВД

Дежневик милиции:

Мырзамамытов А. А.

.. “ ” . 2023 год




“Согласовано”

Начальник ОЧС по

Аксайскому району

Найор: Т. А. Чолпоров

.. “ ” . 2023 год



Авдлыый округ Авдлым, село Байкашка-Терек

2023 год



ОГЛАВЛЕНИЕ

– Оглавление.....	стр. 1
– Аннотация.....	стр. 2
– Раздел 1. Общие сведения.....	стр. 3-4
– Раздел 2. Сведения личного состава.....	стр. 4-5
– Раздел 3. Анализ и моделирование возможных актов терроризма.....	стр. 5-9
– Раздел 4. Мероприятия по обеспечению безопасности функционирования объекта.....	стр. 10-11
– Раздел 5. Силы и средства охраны.....	стр. 11-12
– Раздел 6. Системы жизнеобеспечения.....	стр. 12
– Раздел 7. Взаимодействие с правоохранительными, контролирующими и надзорными органами.....	стр. 13
– Раздел 8. Приложение.....	стр. 14-15

АННОТАЦИЯ

Паспорт является информационно-справочным документом, в котором указываются сведения о соответствии объекта требованиям по его защите от актов терроризма.

Информация, включенная в Паспорт, предназначена только для служебного пользования органами государственной власти и иными субъектами, осуществляющими борьбу с терроризмом, при проведении контртеррористической операции, а также мероприятий по предупреждению, минимизации и ликвидации последствий актов терроризма, оказании необходимой помощи пострадавшим от актов терроризма.

Разработчиками паспорта антитеррористической защищенности объекта СОШ №21 имени Ымана Акылбекова являются:

- **Жанчаров Айбек Ырызалевич – директор школы,**
- **Калбеаев Токтосун – заведующий хозяйством школы.**

Составление и разработка данного паспорта осуществлялась на основании методических рекомендаций по формированию паспорта стратегических объектов и Постановления Правительства Кыргызской Республики за №56 от 12.02.2015 года, а также источниками информации является методическое пособие АТЦ ГКНБ КР.

Паспорт антитеррористической защищенности подготовлен администрацией СОШ №21 им. Ы. Акылбекова с учетом рекомендаций, изложенных в Положении №56 от 12 февраля 2015 года, а также рекомендаций Антитеррористического центра ГКНБ Кыргызской Республики с учетом особенностей объекта.

Паспорт составляется по состоянию на текущий период и дополняется или корректируется путем внесения изменений во все экземпляры, с указанием причин и даты их внесения.

Паспорт подлежит корректировке в следующих случаях:

1. При изменении или установлении нормативно-правовыми актами КР и дополнительных специальных требований по обеспечению защиты населения и объектов от актов терроризма;
2. При изменении застройки территории объекта или после завершения работ по капитальному ремонту, реконструкции или модернизации зданий помещений и сооружений объекта;
3. При изменении схемы охраны объекта, его дополнительном оснащении или перевооружении современными техническими средствами контроля, защиты, видеонаблюдения и т.п.;
4. При изменении собственника объекта, его наименования или организационно-правовой формы;
5. При изменении должностных лиц (руководителей) включенных в паспорт и способов связи с ними;
6. В случае изменения других фактических данных, имеющих значение для решения задач, изложенных в п.1.

Раздел 1. ОБЩИЕ СВЕДЕНИЯ

1.1. Реквизиты организации:

Наименование юридического лица:

- Учреждение – Средняя общеобразовательная школа №21 имени Ымана Акылбекова;

Сокращенное наименование: У-е СОШ №21 им. Ы. Акылбекова

Организационно-правовая форма:

- Учреждение ;

Адрес объекта:

- Кыргызская Республика, Жалал-Абадская область, Аксы́йский район, село Байкашка-Терек, ул. Аширбека Султаналиева 5/1
- ГСП индекс – 720 601

Характеристика объекта:

- общая площадь территории земельного участка составляет – 0,5 га;
 - общая площадь помещений – 1340,87 м² ;
 - складское помещение – _____ м²;
 - не застроенный участок – _____ м²;
 - парковка расположенная на территории 40 м², -
- количество машиномест – 2 , заезд и выезд автомашин один.

Параметры территории:

Характеристика места размещения объекта:

В центре села Байкашка-Терек на правой, северной стороне дороги Авлетим – Товар-Сай на slope холма, рядом имеются объекты жилой застройки, окружен частными жилыми домами и граничит с детским садом №25 имени Р. Кожоматовой.

Охранно-пожарная сигнализация по периметру и в здании есть. На территории школы установлен 1 укомплектованный пожарный щит.

Система электроснабжения - имеется один генератор, трансформатор установлен возле здания “А”. Аварийное электроснабжение через автономный генератор (ДГ-20 1985 г.в.) находится в помещении “К”.

Телефоны и факсы руководителя стратегического объекта:

Директор: Жанчаров Айбек Ырызалиевич
Моб. телефон: 0703141004

Профиль объекта – государственное учреждение;

Режим работы объекта:

Рабочие дни: понедельник – пятница;

Рабочее время: с 8¹⁵ часов до 18³⁰ ;I смена: 8¹⁵ – 13¹⁵ ;II смена: 13³⁰ – 18³⁰ ;

Выходные дни: суббота, воскресенье;

Посещаемость объекта: 400 человек в рабочий день.**Раздел 2. Сведения личного состава****2.1. Общая численность сотрудников согласно штатного расписания:** – 43 сотрудника.

На территории школы арендаторов не имеется (коммерческие киоски, спортивные секции и т.п.).

Максимальная численность лиц, находящихся в I смену: 201 ученика и 43 штатных сотрудника,**во II смену:** 129 учеников и 43 штатных сотрудника.**2.2. Список сотрудников:**

№п/п	Ф.И.О.	Должность	тел. №	Примечание
1.	Жанчаров А. Ы.	Директор	0703141004	
2.	Султаналиева Ж. А.	Завуч	0707834454	
3.	Сыдыкбаева Н. Б.	Организатор	0709771661	
4.	Телобекова Гүлбаакы	Соцпедагог	0701161913	
5.	Абдыкеримов Абдыраеул	Башталгыч.кл	0704068571	
6.	Акматов Жолдошалы	Дене тарбия	0705773539	
7.	Акылбеков Орозбак	Музыка	0704374882	
8.	Алимбекова Гүлбарчын	Башталгыч кл	0773937825	
9.	Доолотова Гүлжамал	Физика	0779559600	
10.	Дуйшоналиева Самара	Башталгыч кл	0703385500	
11.	Жолдошбаева Мариша	Физика	0704143546	
12.	Жолдошов Жениш	География	0706050773	
13.	Жунусалиева Асила	Кыргыз тили	0704735315	
14.	Жусупбаева Ляна	Химия	0707869675	
15.	Кожобекова Динара	Башталгыч.кл	0707010036	
16.	Кобоева Айзада	Кыргыз тили	0703428167	
17.	Курманалиева Жибек	География	0707165406	
18.	Кучконбаева Мундузай	Биология	0501581058	
19.	Мамытова Насыйкат	Математика	0771340299	
20.	Оскон к. Гүлжан	Орус тили	0500422472	
21.	Разилбеков Мадалбек	Англис тили	0773620101	
22.	Райымбердиева Бааргүл	Кыргыз тили	0500011282	
23.	Сатыкулова Дамира	Орус тили	0500534356	
24.	Сооронбаева Чолпон	Информ. Мат.	0706483978	
25.	Сононова Анара	Башталгыч кл	0705726072	
26.	Тургунбаева Самара	Башталгыч кл	0704812553	

27.	Турдалиев Касымалы	Тарых	0703428208
28.	Турсунбаев Аскар	Баш.класс	0505918491
29.	Козугулова Гүлбайра	Китепкана	0706482940
30.	Калбаев Токтосун	Завхоз	0505562911
31.	Аксакалова Салиха	Уборщица	0500484250
32.	Биймырзаева Зубайда	Уборщица	0773348426
33.	Нургазы кызы Феруза	Уборщица	0704733307
34.	Турсунбаева Шахида	Уборщица	0705020566
35.	Смаилова Нургүл	Уборщица	0700187049
36.	Дөөлеталиев Атеналы	Жумушчу	0779640266
37.	Аширбеков Сапарбек	Дворник	0508283284
38.	Төрөбекова Кутбүбү	Ашканачы	0707367582
39.	Рысбаев Сабыркул	От жагар	0707142434
40.	Абдираимов Жаныбек	От жагар	0770120966
41.	Осмоналиев Максат	От жагар	0505868881
42.	Абзелов Султан	Караул	0773163350
43.	Токтосун уулу Гүлжигит	Караул	0778363691
44.	Тургуналиев Акылбек	Караул	0501051561

Раздел - 3. Анализ и моделирование возможных актов терроризма.

- За период функционирования здания актов терроризма не было. Объект полностью огражден, вход осуществляется только после визуальной проверки, после предъявление документа посетителем или в сопровождении сотрудников сотрудников СОШ №21 им. Ы. Акылбекова.

- Информации о возможных актах терроризма на административное здание СОШ №21 им. Ы. Акылбекова не поступало.

- Анализ террористической деятельности позволяет выделить следующие виды террористических актов для данного объекта:

- Угроза взрыва или взрыв объекта и его сооружений. Данная деятельность проявляется в виде подрывов транспортных средств или зданий с целью нанести ущерб и вызвать человеческие жертвы, блокировать работу предприятия (наиболее вероятен для данного объекта);

- Покушение и убийство. Этот вид является одним из основных методов ведения терроризма, отличается жестокостью, поэтому эффективен для целенаправленного психологического воздействия на узкую аудиторию (маловероятен для данного объекта);

- _____ ;
 - _____ ;
 - _____ ;

3.1. Действия сотрудников при возникновении угрозы совершения террористического акта на объекте и на его территории:

Действия:

1. Не трогать, не подходить, не передвигать обнаруженный подозрительный предмет. Не курить, воздержаться от использования средств радиосвязи, в том числе и мобильных, вблизи данного предмета.
2. Немедленно сообщить об обнаружении подозрительного предмета ГКНБ КР и МВД.
3. Зафиксировать время и место обнаружения.
4. Освободить от людей опасную зону в радиусе не менее 100м.
5. По возможности обеспечить охрану подозрительного предмета и опасной зоны.
6. Необходимо обеспечить (помочь обеспечить) организованную эвакуацию людей с территории, прилегающей к опасной зоне.
7. Дождаться прибытия представителей саперов, указать место расположения подозрительного предмета, время и обстоятельства его обнаружения.
8. Далее действовать по указанию саперной группы.
9. Не сообщать об угрозе взрыва никому, кроме тех, кому необходимо знать о случившемся, чтобы не создавать панику.
10. Выделить необходимое количество персонала для осуществления осмотра объекта и проинструктировать его о правилах поведения (на что обращать внимание и как действовать при обнаружении опасных предметов или опасностей).
11. Проинструктировать сотрудников объекта о том, что запрещается принимать на хранение от посторонних лиц какие-либо предметы и вещи.
12. Быть готовым описать внешний вид предмета, похожего на взрывное устройство. Предмет может иметь любой вид: сумка, сверток, пакет и т.п., находящиеся бесхозно в месте возможного присутствия большого количества людей, вблизи взрыво и пожароопасных мест, расположения различного рода коммуникаций. Также по своему внешнему виду он может быть похож на взрывное устройство (граната, мина, снаряд и т.п.); могут торчать проводки, веревочки, изолента, скотч; возможно тиканье часового механизма, механическое жужжание, другие звуки; иметь запах миндаля или другой незнакомый запах.

При охране подозрительного предмета находиться по возможности, за предметами, обеспечивающими защиту (угол здания, колонна, толстое дерево, автомашина и т.д.) и вести наблюдение.

Рекомендуемые зоны эвакуации и оцепления при обнаружении взрывного устройства или предмета, похожего на взрывное устройство:

Граната РГД-5	не менее 50м
Граната Ф-1	не менее 200м
Тротиловая шашка массой 200 г	45м
Тротиловая шашка массой 400 г	55м

Пивная банка 0,33 л 60 м
Мина МОН-50 85 м
Чемодан (кейс) 230м
Дорожный чемодан 350м
Автомобиль малого габарита 460м
Автомобиль более крупного типа 580м
Микроавтобус 920м
Грузовая автомашина (фургон) 1240м.

3.2. Действия при поступлении угрозы террористических акций по телефону:

Быть спокойным, вежливым, не прерывать говорящего. Включить диктофон (если он имеется). Ссылаться на некачественную работу телефонного аппарата, чтобы полностью записать разговор. Не вешать телефонную трубку по окончании разговора.

Примерные вопросы:

1. Когда может быть проведен взрыв?
2. Где заложено взрывное устройство?
3. Что оно из себя представляет?
4. Как оно выглядит внешне?
5. Есть ли еще где-нибудь взрывное устройство?
6. Для чего заложено взрывное устройство?
7. Каковы ваши требования?
8. Вы один или с вами еще кто-либо?

- инструктировать сотрудников о порядке приема телефонных сообщений с угрозами террористических акций.

Постараться сразу дать знать об этой угрозе своему коллеге, по возможности одновременно с разговором он должен по другому аппарату сообщить оперативному дежурному и дежурному по ГКНБ КР о поступившей угрозе и номер телефона, по которому позвонил предполагаемый террорист.

При поступлении угрозы по телефону необходимо действовать в соответствии с «Порядком приема телефонного сообщения с угрозами террористического характера»;

3.3. Действия при поступлении угрозы террористических акций в письменном виде:

Угрозы в письменном форме могут поступить почтовому каналу, так и в результате обнаружения различного рода анонимных материалов (записки, надписи, информация записанная на диске, и др.).

Правила обращения с анонимными материалами, содержащими угрозы террористического характера.

При получении анонимного материала, содержащего угрозы террористического характера, обращаться с ним максимально осторожно,

убериться что он в чистом плотно закрываемом полиэтиленовом пакете и поместить в отдельную жесткую папку.

Постарайтесь не оставлять на нем отпечатков своих пальцев, если документ поступил в конверте, его вскрытие производится только с левой или с правой стороны, аккуратно отрезая кромки ножницами.

Сохранять все: сам документ с текстом, любые вложения, конверт и упаковку, ничего не выбрасывать.

Не расширять круг лиц, знакомившихся с содержанием документа. Анонимный материал направить в соответствующее подразделение с сопроводительным письмом, в котором должен быть указан конкретный признак анонимного материала (вид, количество, каким способом и на чем исполнен, с каких слов начинается и каким заканчивается текст, наличие подписи и т. п.), а также обстоятельства, связанные с их распространением, обнаружением или получением.

Анонимный материал не должен сшиваться, склеиваться, на них не разрешается делать подписи, подчеркивать или обводить отдельные листы в тексте, писать резолюцию и указания, также запрещается их мять и сгибать.

При исполнении резолюций и других надписей на сопроводительных документах не должно оставаться давленных следов на анонимных материалах.

Регистрационный штамп проставляется только на сопроводительном письме Управления и заявлениях граждан, передавших анонимные материалы в инстанции.

3.4. Действия при захвате заложников:

- о случившемся немедленно сообщить Руководству и начальникам;
- по своей инициативе не вступать в переговоры с террористами;
- при необходимости выполнять требования захватчиков, если это не связано с причинением ущерба жизни и здоровью людей, не противоречить террористам, не рисковать жизнью окружающих и своей собственной;
- не провоцировать действия, могущие повлечь за собой применение террористами оружия;
- обеспечить беспрепятственный проезд (проход) к месту происшествия сотрудников соответствующих органов силовых структур;
- с прибытием бойцов спецподразделений ГКНБ и МВД подробно ответить на вопросы их командиров и обеспечить их работу.

3.5. Действия при стрельбе на объекте:

Во время стрельбы категорически запрещается подходить к оконным и дверным проемам.

Передвигаться по помещению во время стрельбы, не поднимаясь выше уровня подоконника.

При стрельбе на улице, лечь на землю и постараться отползти за укрытие (угол здания, клумба, остановка). При отсутствии поблизости укрытия, закрыть голову руками и лежать не двигаясь. По завершении стрельбы, убедившись в отсутствии прямой угрозы покинуть место происшествия.

3.6. Действия при взрыве здания:

Если произошел взрыв, нужно немедленно лечь на пол, подальше от стеклянных шкафов, витрин и окон.

Сохранять спокойствие. Быть уверенным. Как можно скорее покинуть здание или помещение. Не пользоваться лифтом (если имеется). Если вокруг падают вещи, мебель, обломки, срочно спрятаться под укрытие или прижаться к стене.

В случае возникновения пожара после взрыва, необходимо пригнуться как можно ниже, при этом стараясь выбраться из здания как можно быстрее. Обмотать лицо влажными тряпками или одеждой, чтобы дышать через них.

Выходить из здания следует, прижавшись спиной к стене, особенно если придется спускаться по лестнице. При этом необходимо пригнуться, прикрыть голову руками, поскольку сверху могут посыпаться обломки и стекла.

3.7. Действия при угрозе химического или биологического терроризма:

При обнаружении или установлении фактов применения химических и биологических веществ на объекте или на его территории незамедлительно сообщить об этом руководителю объекта или лицу, его замещающему, в дежурную службу ГКНБ КР, далее в органы МЧС КР.

В случае реального поражения химическим веществом пострадавшего следует немедленно вывести (вынести) на свежий воздух и оказать ему первую медицинскую помощь: обеспечить тепло и покой, при необходимости — промывание желудка, кислородное или искусственное дыхание, прием необходимых медицинских препаратов, после чего направить пострадавшего в медицинское учреждение.

3.8. Действия при получении информации об эвакуации:

При получении информации об эвакуации (приказ, команда руководства, сигнал) оперативный дежурный незамедлительно информирует администрацию школы и ответственных должностных лиц (начальники подразделений).

После получения сигнала об эвакуации личный состав принимает меры по эвакуации документальных материалов (согласно перечня важнейших документов подлежащих эвакуации в первую очередь) согласно плану мероприятий по мобилизационной готовности.

Эвакуация личного состава при возникновении ЧС осуществляется согласно схеме и плана эвакуации л/с и посетителей, утвержденного в 2020 году директором школы А. Ы. Жанчаровым и согласованного начальником Аксыйского МЧС майором И. Чоноровым в 2021 году.

Раздел - 4. Мероприятия по обеспечению безопасности функционирования объекта

4.1. В СОШ №21 им. Ы. Акылбекова организованы и приняты в исполнение мероприятия, направленные на защиту сотрудников и посетителей в части предупреждения и ликвидации актов терроризма в соответствии с требованиями нормативно правовых актов:

- Установлен и соблюдается строгий пропускной и внутри объектовый режим в соответствии с требованием по режиму функционирования и эксплуатации стратегических объектов;

- Имеются инструкции в повседневной жизни, при обнаружении подозрительных предметов, а также при возникновении и ликвидации последствий актов терроризма;

- Отработана система (способы и схемы) оповещения при угрозе совершения террористического акта (прилагается);

- Имеется утвержденная схема эвакуации личного состава и посетителей, а также информационные указатели эвакуации (прилагается).

- С личным составом периодически проводятся мероприятия по обучению способам защиты и действиям при актах терроризма.

- Согласно плана внеклассной чекистской подготовки проводятся информационные, разъяснительно-профилактические работы с участием сотрудников правоохранительных органов.

4.2. Сведения о выполнении инженерно-технических мероприятий по предупреждению и ликвидации последствий актов терроризма, включая:

- Система оповещения и связи – защищенная телефонная связь - ОС, внутренняя телефонная связь – НС, мобильная связь по сотовым телефонам сотрудников, для лиц суточного наряда – рации – нет, имеется звуковой сигнал оповещения (сирена).

- Коллективные средства защиты (укрытия, блиндажи, щель, бомбоубежища) на территории школы не имеется.

- Служебные автотранспортные средства для прибытия руководства и личного состава в _____ или для эвакуации людей и имущества при угрозе совершения актов терроризма в количестве _____ единиц (_____ легковых автомашин и _____ микроавтобуса) не имеется, собственные автомашины сотрудников имеются.

- В школе не имеется медицинский кабинет, где постоянно находится штатная медсестра, имеется врач (в/наемный). Имеются сотрудники прошедшие курсы по оказанию первой медицинской помощи.

В классах имеются аптечки с необходимыми средствами для оказания первой медицинской помощи.

4.3. Наличие автоматизированных систем контроля и безопасности на объекте:

- имеется система охранной сигнализации;

- имеется система тревожной сигнализации;
- автоматическая система пожарной сигнализации имеется;
- автоматическая система пожаротушения не имеется, при этом на территории школы имеются 1 укомплектованный пожарный щит, расположенный снаружи здания, а также в 3 точках внутри здания установлены огнетушители;
- автоматической системы удаления дыма не имеется;
- имеется система видеонаблюдения, всего на территории школы установлены 5 камер видеонаблюдения. Из них 2 по внешнему периметру и 3 внутри здания школы.

Пульт управления и мониторы камер видеонаблюдения расположены в кабинете директора;

- имеется система аварийного освещения – через резервный генератор и портативные ручные фонарики;

4.4. Привлекаемые силы и средства для ликвидации последствий актов терроризма: ГКНБ КР, МВД и МЧС и т.д.

При наступлении или угрозы наступления актов терроризма первоочередное оповещение производится и привлекается:

- Сотрудники ГКНБ КР;
- Сотрудники МВД КР;
- Сотрудники МЧС КР;

Оповещение должностных лиц ГКНБ КР, МВД и МЧС производится через служебную, мобильную связь, согласно установленной схеме оповещения

4.5. Порядок оповещения должностных лиц объекта осуществляется согласно утвержденной схеме оповещения (прилагается).

Раздел - 5. Силы и средства охраны

5.1. Силы охраны.

В СОШ №21 им. Ы. Акылбекова имеются три штатных охранника.

Организационная основа охраны.

1. Характеристика здания с указанием этажности, количества входов, возможности проникновения из расположенных рядом зданий (строений, сооружений), в том числе по коммуникационным путям и другим:

- Школа двухэтажная общей площадью 1091,89 м²;
- Материал стен: кирпичный;
- Количество входов: 4;
- Количество выходов(дверей): 4;

2. Места для хранения взрывопожароопасных материалов, расположение котельных, размещение крупных холодильных установок централизованного хладоснабжения и т.д. – имеются;

2. Характеристика парковок для личного автотранспорта посетителей, входов для персонала, въездов, выездов) для автотранспорта

Для разгрузки товаров (наличие подземных тоннелей, их протяженность) их количества, наличие входов для персонала, дверей для загрузки (выгрузки) товаров, в местах загрузки (выгрузки) и другие

3. Электроснабжение, в том числе аварийное (технические характеристики, возможность поблочного отключения), места нахождения трансформаторов, автономных генераторов на планах территории и зданий (строений, сооружений) объекта

4. есть возможность отключения электроснабжения через электрощит;

5. на территории школы имеется трансформатор.

5.2. Средства охраны:

5.4. Ситуационные планы

1. Линии застройки, границы участка и санитарно-защитные зоны, схематически представлены основные здания (строения, сооружения) объекта, парковки, указывается этажность здания (строения, сооружения) зданий (строений, сооружений), приводится их экспликация, обозначаются места хранения взрывчатых, химически опасных и легковоспламеняющихся веществ, расположение гидрантов, артезианских скважин колодцев и т.п., подъездных путей, транспортных коммуникаций на территории объекта и их границы. Названия улиц и проездов, примыкающих к территории объекта, указывается направление север-юг: прилагается

2. Поэтажные планы с экспликацией помещений, на которых должна быть отражена схема охраны объекта, отмечены места расположения контрольно-пропускных пунктов, схемы с указанием технических средств контроля, сигнализации, видеонаблюдения, кнопок чрезвычайного вызова и т.д. пунктов охраны, пути людей при совершении актов терроризма: прилагается.

Раздел - 6. Системы жизнеобеспечения

- характеристика систем: – энергоснабжения централизованная по сети Аксыйского РЭС, энергоснабжения здания осуществляется через собственный трансформатор расположенного внутри рядом со зданием.

- водоснабжения осуществляется со скважины, которой пользуется и детсад №25 им. Р. Кожоматовой. Здания не подключено к центральному отоплению, внутреннее отопление осуществляется автономно, собственной котельней.

- в классах имеются вентиляционные отводы

Раздел 7. Взаимодействие с правоохранительными, контролирующими и надзорными органами.

7.1. Осуществляется взаимодействие с другими правоохранительными органами и субъектами антитеррористической деятельности согласно плана взаимодействия.

Раздел - 8. Приложения

8.1. Списки руководителей и сотрудников, ответственных за антитеррористическую безопасность объекта:

№п/п	Ф.И.О.	Должность	тел. №	Примечание
1.	Жанчаров А. Ы.	Директор	0703141004	
2.	Султаналиева Ж. А.	Завуч	0707834454	
3.	Сыдыкбаева Н. Б.	Организатор	0709771661	
4.	Төлбекова Гүлбаақы	Соцпедагог	0701161913	
5.	Калбаев Токтосун	Завхоз	0505562911	
6.	Акматов Жолдошалы	Учитель НВП и физкультуры	0705773539	Внештатный инстру по тех.без.
7.	Абзелов Султан	Охранник	0773163350	
8.	Токтосун уулу Гүлжигит	Охранник	0778363691	
9.	Тургуналиев Акылбек	Охранник	0501051561	

8.2. Телефоны экстренного реагирования:

- 112;
- Пожарная служба: 101;
- Милиция: 102;
- Скорая медицинская помощь: 103
- ГКНБ: 0(3742) 5-01-51, 5-01-58;
- РОВД: 0(3742)5-00-32;
- ОЧС: 0 554 912 112;

8.3. Схемы и планы оповещения и эвакуации персонала, имущества на случай террористической угрозы прилагаются.

Паспорт антитеррористической защищенности здания СОБП №21
имени М. Асаубекова

КЫРГЫЗ РЕСПУБЛИКАСЫ
ЖАЛАЛ-АБАД ОБЛАСТЫ
АКСЫ РАЙОНУ
Ы. АКЫЛБЕКОВ АТЫНДАГЫ №21
ЖАЛПЫ ОРТО БИЛИМ БЕРҮҮЧҮ
МЕКТЕБИ-МЕКЕМЕСИ



720601 Авлетим айыл аймагы,
Байкашка-Терек айылы, А. Султаналиев көчөсү 5/1
ИНН 00405200510092
Тел: (03742) 6-00-82; Уюлдук тел.: 0703 141 004

КЫРГЫЗСКАЯ РЕСПУБЛИКА
ДЖАЛАЛ-АБАДСКАЯ ОБЛАСТЬ
АКСЫЙСКИЙ РАЙОН
УЧРЕЖДЕНИЕ- СРЕДНЯЯ
ОБЩЕОБРАЗОВАТЕЛЬНАЯ
ШКОЛА №21 ИМЕНИ Ы. АКЫЛБЕКОВА

702601 Авлетимский айылный округ,
село Байкашка-Терек, ул. А. Султаналиева 5/1
ИНН 00405200510092
Тел: (03742) 6-00-82; Моб. тел.: 0703 141 004

Буйрук

19-декабрь, 2022-жыл, №38-1

Байкашка-Терек айылы

Мектептин коопсуздугун сактоо боюнча милдеттендирүү жөнүндө

1. Ы. Акылбеков атындагы №21 жалпы орто билим берүүчү мектеби-мекемесинин чарба иштер боюнча директордун орун басары Калбаев Токтосунга мекеменин коопсуздугун сактоо милдети жүктөлсүн.
2. Мектептин аймагында шектүү буюмдар табылганда жана мекеменин коопсуздугуна шек пайда болгон учурларда мектептин чарба иштер боюнча директордун орун басары Калбаев Токтосунга коргоо органдарына билдирүү милдеттендирилсин.

Мектеп директору:



Жанчаров А.

Кадастровый план недвижимого имущества

карта _____

Масштаб 1: 1000

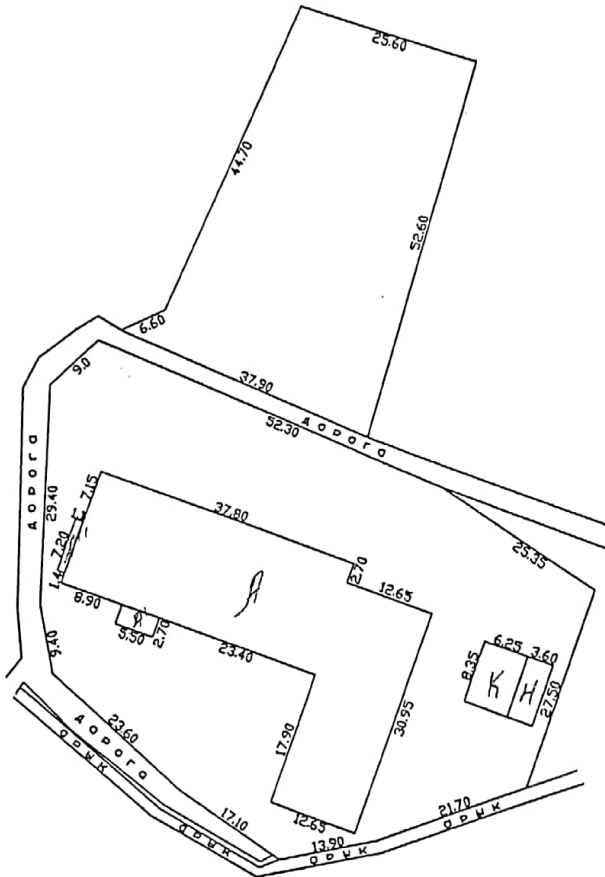
ссылка _____

Идентификационный код **3-03-05-1002-0105** 3-03-05-1002-0105 -□□□□□□□□

Адрес ЕНИ с/о **Авлетим с. Байкашка - Терек ул. А. Султаналиев №7: 7а**

Площадь земельного участка, кв.м			Общая строительная площадь, кв.м			Количество этажей	Назначение ЕНИ:	Школа
по документам	по факту	разница	по документам	по факту	разница		Материал стен	
5000,0	5000,0			1091,89		2	Материал кровли	Ж/К
							Год постройки	Мет 2016

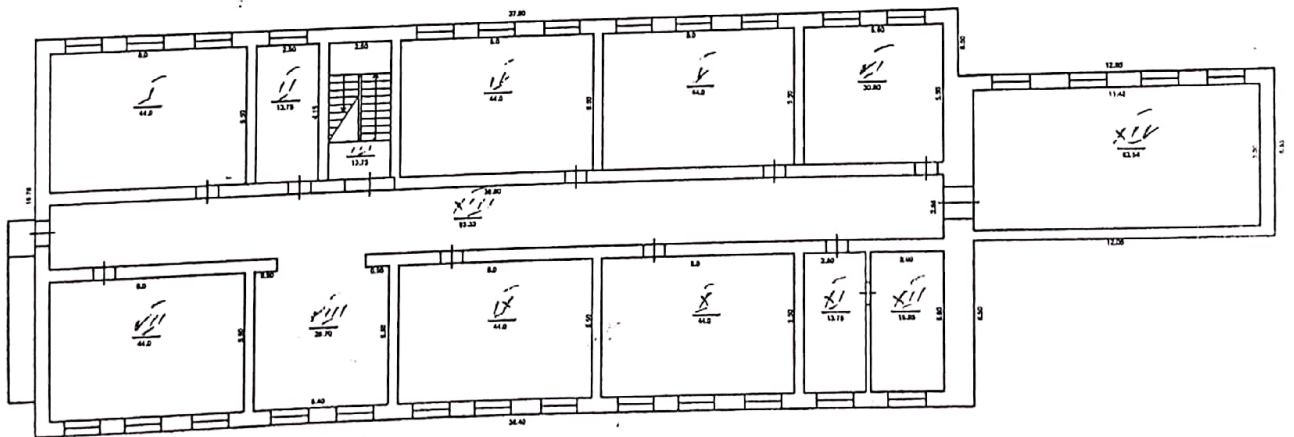
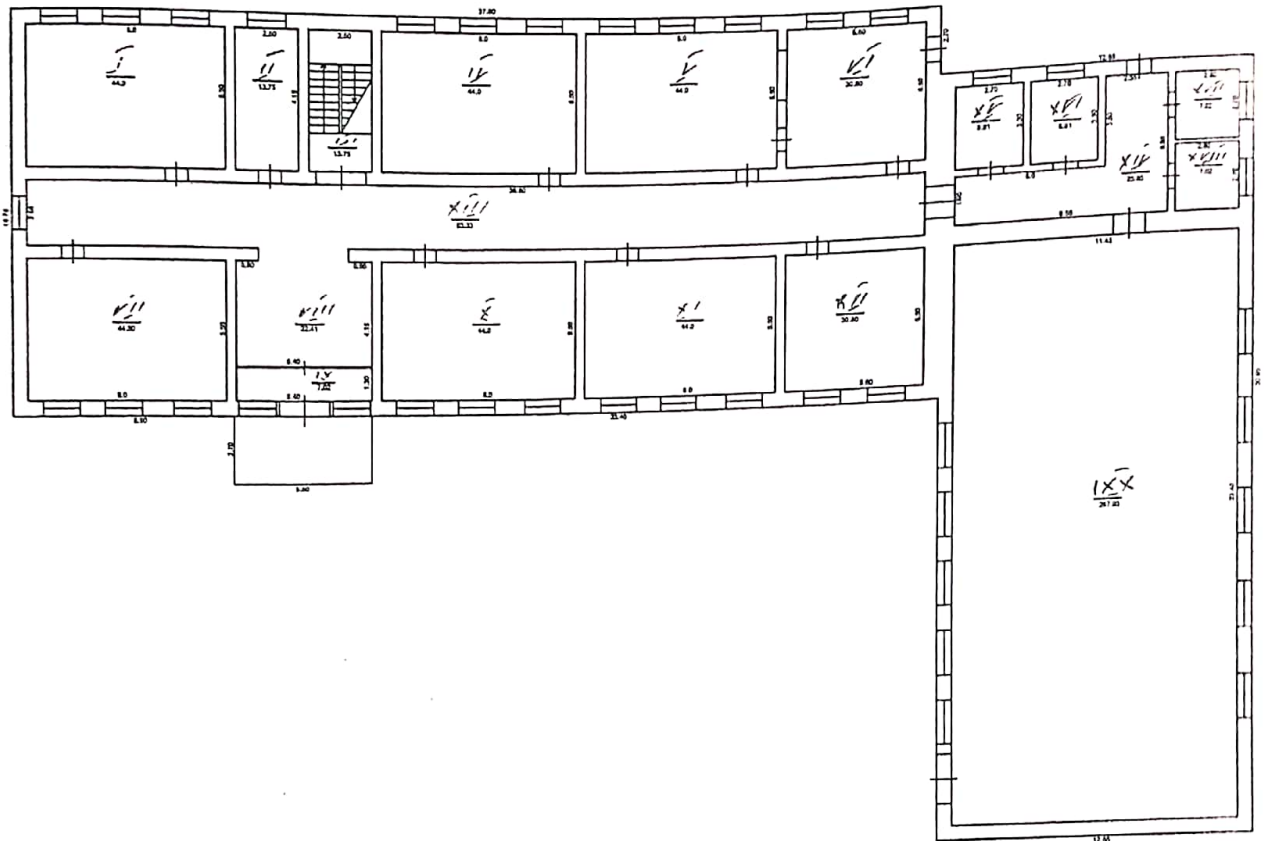
Тип (дом, пол дома)	
Наличие сауны, бани	
Вид отопления	
Канализация	
Водопровод	



Кадастровую съемку произвел и план составил Спец-т I категории МРО	Дата	Подпись	Ф.И.О. (исполнителя)
	16. 05. 2022	<i>Базарбаев</i>	М. Базарбаев
Проверил Нач.отдела	16. 05. 2022	<i>Ормонов</i>	А. Ормонов

ПОЭТАЖНЫЙ ПЛАН СТРОЕНИЯ

М 1:300 (1:200)

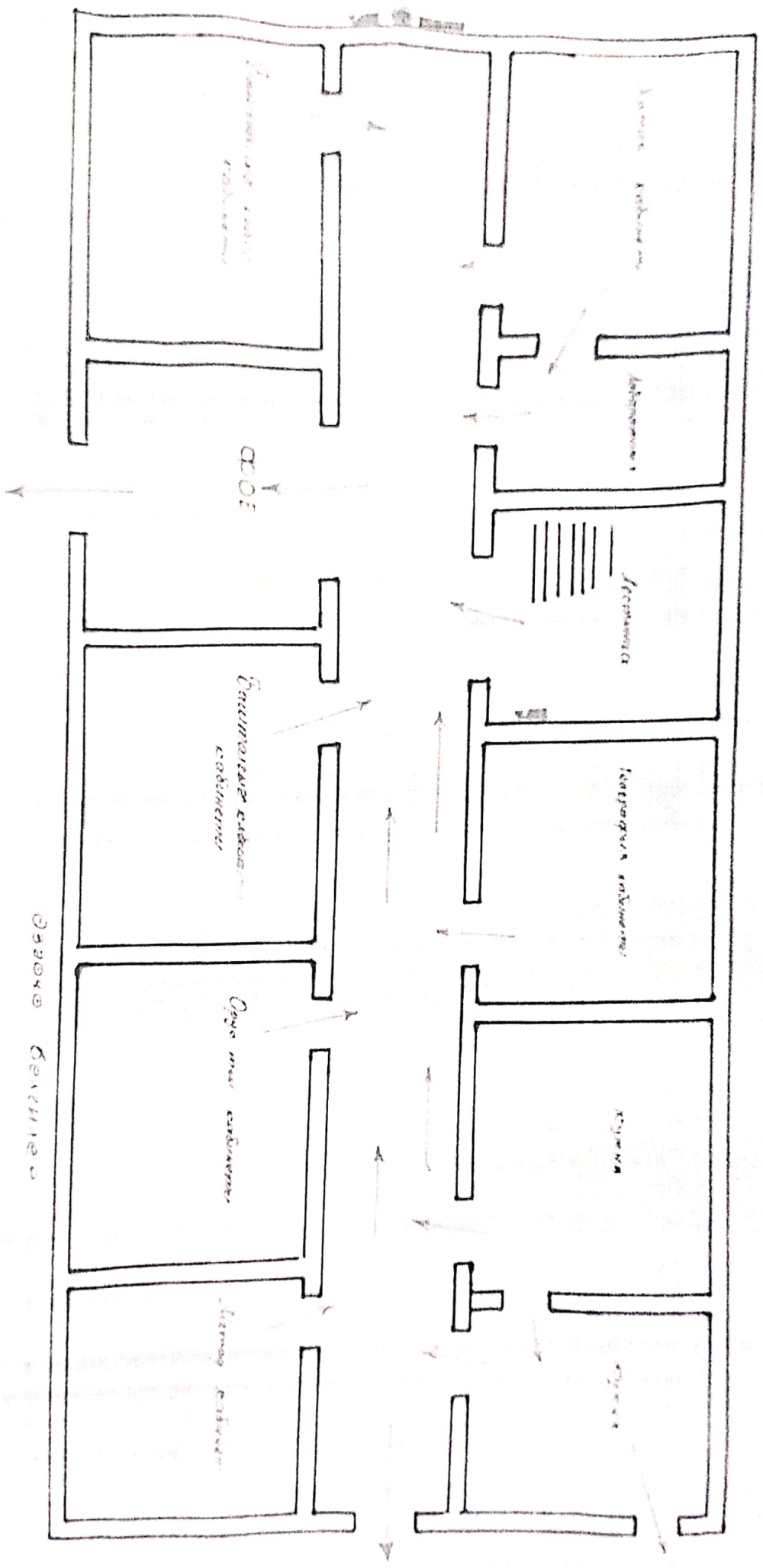


Характеристика строения			Обмер произвел и план составил	Дата	Подпись	Ф.И.О. техн
Кол-во помещений	Полезная площадь м ²	1340,87				
33	в.т.ч. жилая площадь м ²			16.05.2022	<i>[Handwritten Signature]</i>	А. Ормонов
Год постройки		2016				

Здравствена станция

МАКА 1:1000000
 1:1000000
 1:1000000

1:1000000
 1:1000000
 1:1000000

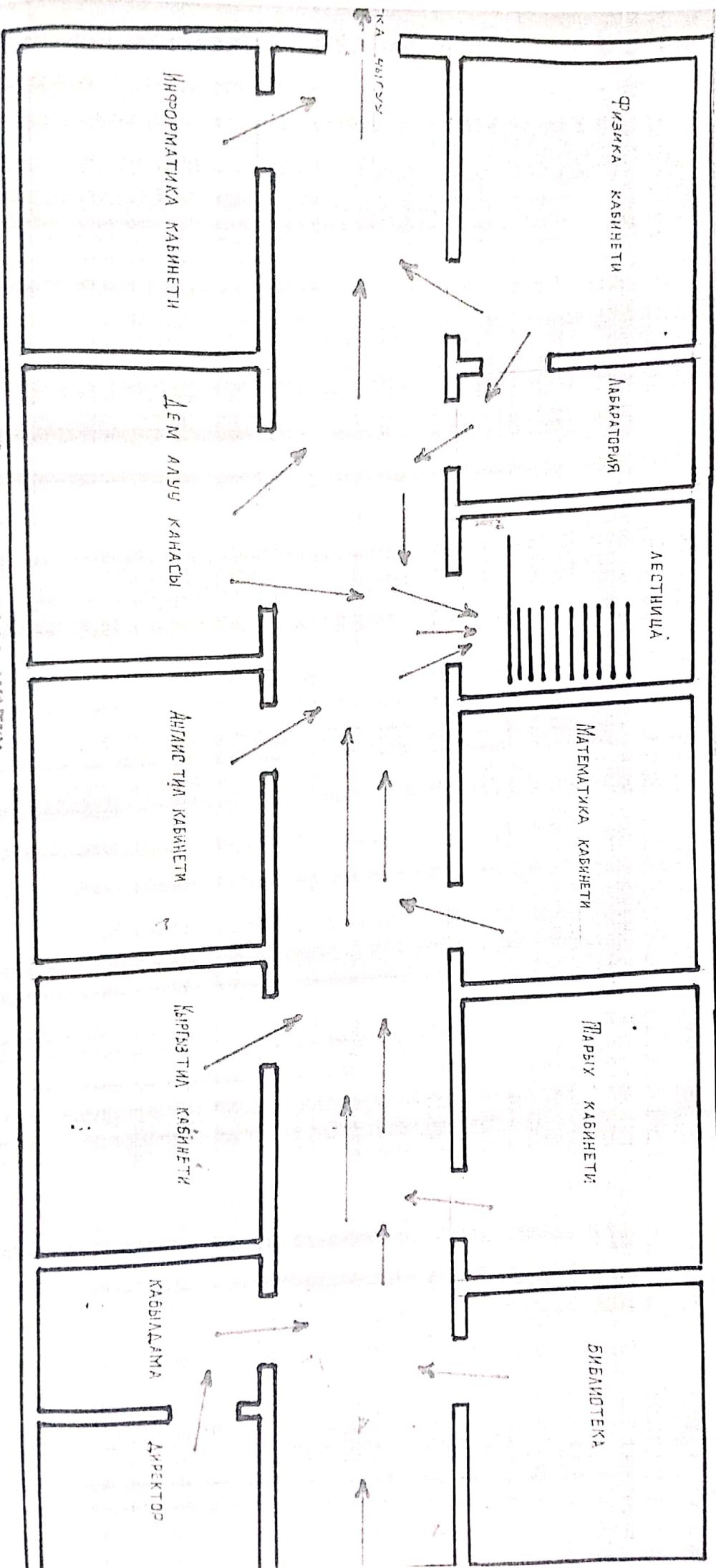


Дверь
 Лестница

«МАКУШАШЫЛАДЫ»
Асқақ районының Оңбыл бауынасы
мектебі
Д.Молотов
2021-жыл

ЭВАКУАЦИЯ ПЛАНЫ

БЕКІТІЛДІ
ДИРЕКТОР ЖАНҚАРОВ А.
2020-жыл



Сыртқа шығу
орт. оқушылар
орт. оқушылар